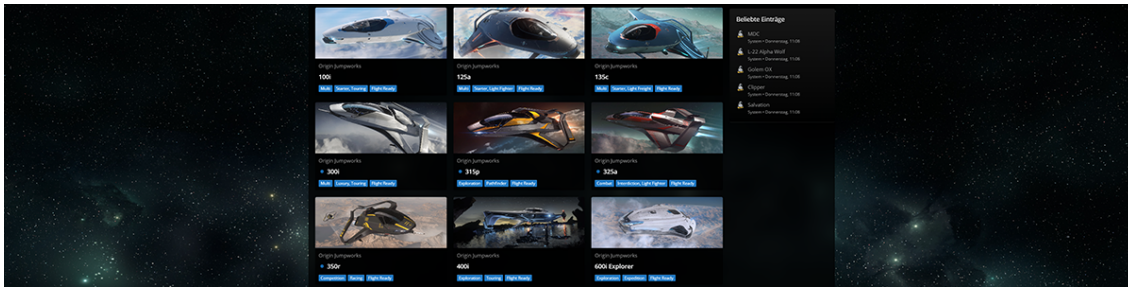


## Kantine Raumschiff-Datenbank

In diesem Lexikonartikel wird die Handhabung und Funktionsweise der Raumschiff-Datenbank erklärt. Die Raumschiff-Datenbank der SC-Kantine ist eine zentrale Übersicht über alle im RSI-Pledge-Store verfügbaren Raumschiffe und Fahrzeuge. Sie dient gleichzeitig als Grundlage für persönliche Hangars, Bewertungen und zukünftige Community-Features. Der Zugriff auf die Datenbank ist für alle Benutzer möglich, einige Funktionen stehen jedoch nur registrierten und eingeloggten Nutzern zur Verfügung.



### Inhaltsverzeichnis

1. [Globale Raumschiff-Datenbank \(Übersichtsseite\)](#)
2. [Mein Hangar - Persönliche Flottenübersicht](#)
  1. [Schiffe zum eigenen Hangar hinzufügen](#)
  2. [Hangar verwalten](#)
  3. [Optionen pro Raumschiff im eigenen Hangar](#)
3. [Privatsphäre-Einstellungen für den persönlichen Hangar](#)
4. [SC-Kantine Browser-Erweiterung](#)
  1. [Zweck der Erweiterung](#)
  2. [Funktionsweise](#)
  3. [Datenschutz & Transparenz](#)
  4. [Download](#)
  5. [Quellcode \(GitHub\)](#)

---

## Globale Raumschiff-Datenbank (Übersichtsseite)

URL: <https://sc-kantine.de/ships/record-list/>

## Zweck der Übersichtsseite



Die globale Raumschiff-Datenbank zeigt **alle bekannten Schiffe und Fahrzeuge** in einer zentralen Liste. Jeder Eintrag enthält grundlegende technische Daten und dient als Einstiegspunkt für Bewertungen und weiterführende Informationen.

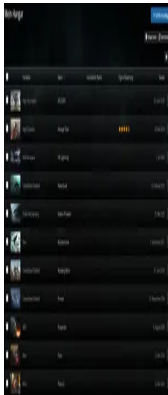
### „Neu“-Markierungen

Neu hinzugefügte oder aktualisierte Schiffe werden in der Liste als **ungelesen / neu** markiert. Diese Markierung hilft dabei, neue Inhalte schnell zu erkennen.

### Button: „Alle als gelesen markieren“

Mit diesem Button können alle aktuell als *neu* markierten Einträge gleichzeitig als gelesen markiert werden. Die Funktion entfernt ausschließlich die visuelle Kennzeichnung und hat **keinen Einfluss auf Bewertungen oder persönliche Hangars**.

## Mein Hangar - Persönliche Flottenübersicht



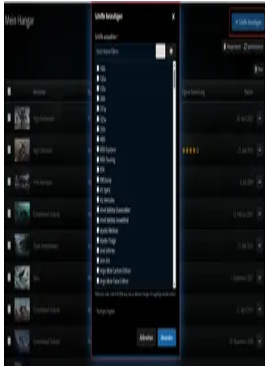
URL: <https://sc-kantine.de/ships/hangar-list/>

## Zweck des persönlichen Hangars

Der persönliche Hangar ist eine **individuelle Übersicht der eigenen Raumschiffe und Fahrzeuge** auf der SC-Kantine. Hier können Nutzer ihre Flotte verwalten, benennen, bewerten und, sofern gewünscht, mit anderen teilen.

## Schiffe zum eigenen Hangar hinzufügen

## Button: „Schiffe hinzufügen“



Dieser Button öffnet ein Auswahlmenü, in dem **mehrere Raumschiffe und Fahrzeuge gleichzeitig** manuell dem eigenen Hangar hinzugefügt werden können.

Die Auswahl basiert auf der globalen Raumschiff-Datenbank.

Diese Funktion eignet sich besonders für Nutzer, die:

- ihre Flotte manuell pflegen möchten
- einzelne Schiffe hinzufügen wollen
- die Browser-Erweiterung nicht nutzen

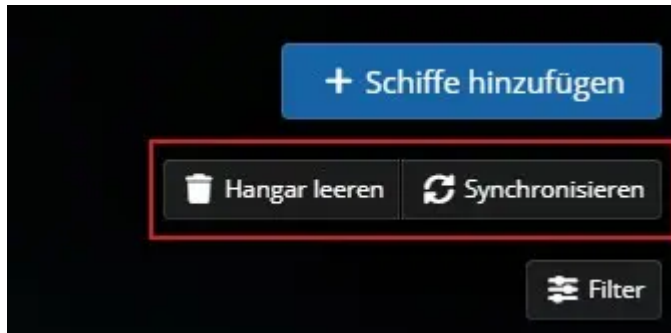
Nach dem Hinzufügen wird Eure Flotte unter dem Menüpunkt "Hangar" in eurem Benutzerprofil angezeigt.

## Hangar verwalten

### Button: „Hangar leeren“

Dieser Button entfernt **alle Raumschiffe und Fahrzeuge** aus dem persönlichen Hangar. Die Aktion betrifft ausschließlich den eigenen Hangar und kann nicht rückgängig gemacht werden.

Bewertungen, globale Einträge oder andere Benutzer sind davon nicht betroffen.



### Button: „Synchronisieren“

Mit diesem Button wird der **RSI-Webhangar automatisch mit dem persönlichen Hangar auf der SC-Kantine abgeglichen**.

**Voraussetzung:** Die **SC-Kantine Browser-Erweiterung** (Chrome oder Firefox) muss installiert sein. (siehe weiter unten)

Beim Synchronisieren werden:

- alle im RSI-Hangar gefundenen Schiffe importiert
- bestehende Einträge aktualisiert
- doppelte Einträge vermieden

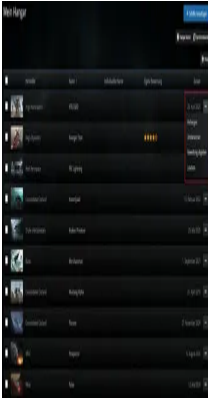
Die Synchronisierung erfolgt **nur auf Wunsch des Nutzers** und nicht automatisch im Hintergrund.

## Optionen pro Raumschiff im eigenen Hangar

Jedes Raumschiff im persönlichen Hangar verfügt über eigene Verwaltungsoptionen.

## Verbergen

Blendet das ausgewählte Raumschiff im eigenen Hangar aus. Das Schiff bleibt intern erhalten, ist aber nicht mehr sichtbar, bis es wieder eingeblendet wird.



## Umbenennen

Öffnet ein Eingabefenster, in dem ein **individueller Name** für das Raumschiff vergeben werden kann. Diese Benennung ist rein persönlich und dient z. B. der Rollenspiel- oder Flottenorganisation.

## Bewertung abgeben

Öffnet die Bewertungsmaske für das ausgewählte Raumschiff. Hier kann:

- eine Bewertung von **1 bis 5 Sternen**
- sowie ein **freier Textkommentar**

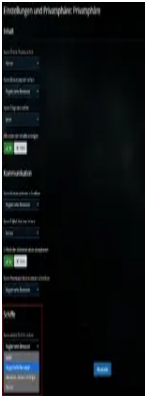
abgegeben werden. Die Bewertung fließt in die globale Darstellung des Schiffs ein.

## Löschen

Entfernt das ausgewählte Raumschiff dauerhaft aus dem persönlichen Hangar. Das globale Datenbank-Objekt bleibt dabei unverändert bestehen.

# Privatsphäre-Einstellungen für den persönlichen Hangar

Die Sichtbarkeit der eigenen Raumschiffe lässt sich im **Benutzerprofil unter den Privatsphäre-Einstellungen** individuell steuern.



## Option: „Kann meine Schiffe sehen“

Mit dieser Einstellung legt der Benutzer fest, **welche Nutzergruppen Zugriff auf die Anzeige des persönlichen Hangars** haben. Zur Auswahl stehen:

- **Jeder** – Alle Besucher der SC-Kantine können die Schiffe sehen
- **Registrierte Benutzer** – Nur eingeloggte Nutzer haben Zugriff
- **Benutzer, denen ich folge** – Sichtbar ausschließlich für Kontakte
- **Keiner** – Der Hangar ist vollständig privat

Diese Einstellung beeinflusst ausschließlich die **Darstellung für andere Nutzer**. Der eigene Zugriff auf den persönlichen Hangar bleibt davon unberührt.

# SC-Kantine Browser-Erweiterung

Die **SC-Kantine Browser-Erweiterung** stellt die technische Schnittstelle zwischen **robertsspaceindustries.com** und der SC-Kantine dar.

## Zweck der Erweiterung

Die Erweiterung ermöglicht es, die im **RSI-Webhangar gelisteten Raumschiffe und Fahrzeuge** auszulesen und in den persönlichen Hangar auf der SC-Kantine zu importieren.

Ohne die Erweiterung ist eine automatische Synchronisierung nicht möglich.

## Funktionsweise

- Die Erweiterung liest ausschließlich **sichtbare Inhalte** des RSI-Webhangars aus
- Es werden **keine Zugangsdaten gespeichert oder übertragen**
- Die Synchronisierung erfolgt **nur manuell über den „Synchronisieren“-Button**

## Datenschutz & Transparenz

Die Erweiterung ist:

- **Open Source (GPL-3.0 Lizenz)**
- öffentlich einsehbar auf GitHub
- bewusst auf eine einzige Berechtigung beschränkt („Website content“ – z. B. Text, Bilder, Links)

Damit bleibt jederzeit nachvollziehbar, welche Daten verarbeitet werden und zu welchem Zweck.

## Download

- **Google Chrome:**  
<https://chromewebstore.google.com/detail/sc-kant...ehhfhoemlhgoola>
- **Mozilla Firefox:**  
<https://addons.mozilla.org/de/firefox/addon/sc-kantine/>

## Quellcode (GitHub)

- **Chrome-Version:**  
<https://github.com/sc-kantine/chrome-extension-sc-kantine>
- **Firefox-Version:**  
<https://github.com/sc-kantine/firefox-extension-sc-kantine>