

Kantine Verknüpfung des SC-Kantine Kontos mit einem Star Citizen Konto

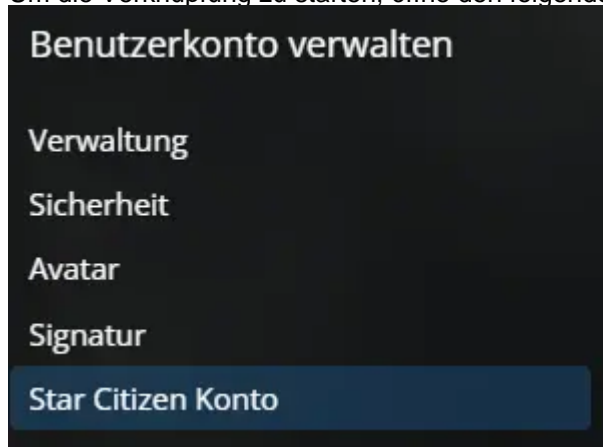
Dieser Lexikoneintrag erklärt, wie du dein SC-Kantine Benutzerkonto mit deinem Star Citizen Konto verknüpfst, um dein offizielles Star Citizen Handle in deinem Profil anzuzeigen.



Dieser Lexikoneintrag erklärt, wie du dein SC-Kantine Benutzerkonto mit deinem Star Citizen Konto verknüpfst, um dein offizielles Star Citizen Handle in deinem Profil anzuzeigen. Nach erfolgreicher Verknüpfung erhältst du die Trophäe „SC-Konto verifiziert“ und die Discord-Rolle „SC-Konto verifiziert“, sofern [Discord-SYNC](#) aktiviert ist.

Schritt 1: Link öffnen und zur Verknüpfungsoption navigieren


Um die Verknüpfung zu starten, öffne den folgenden Link: [Star Citizen Konto verknüpfen](#).



Star Citizen Konto hinzuzufügen.

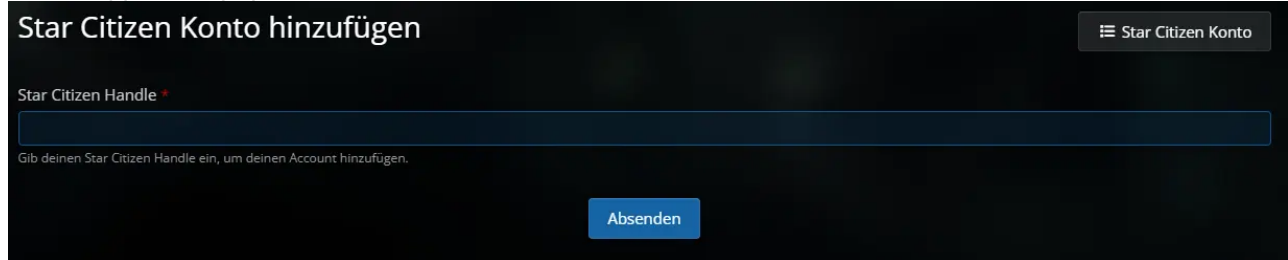
Schritt 2: Button „Star Citizen Konto hinzufügen“ betätigen

Klicke auf den Button „**Star Citizen Konto hinzufügen**“, um den Prozess zu starten. Dieser leitet dich zu einer Eingabemaske weiter, in der du dein Star Citizen Handle eingeben kannst.



Schritt 3: Handle eingeben

Gib nun das Handle ein, das mit deinem Benutzerprofil auf der SC-Kantine verknüpft werden soll. Achte darauf, dass es sich um dein korrektes Star Citizen Handle handelt, da Falschangaben oder Tippfehler hier



Schritt 4: Verifizierungscode kopieren und im RSI-Profil einfügen

Nach Eingabe des Handles wird dir ein Verifizierungscode angezeigt. Kopiere diesen Code und öffne dein RSI-Profil in einem neuen Tab. Füge den Code in das Feld **Short Bio** in deinem RSI-Profil ein und speichere



Schritt 5: Verifizierung abschließen

Wechsle nun zurück in das ursprüngliche Browserfenster auf der SC-Kantine und klicke auf „**Verifizieren**“. Dein Handle wird nun automatisch verknüpft und das Star Citizen Konto bestätigt.

Star Citizen Konto Verifizierung

Star Citizen Konto

Bitte kopiere den unten angegebenen Verifizierungs-Code, gehe dann zu **deinen Profileinstellungen** deines Star Citizen Kontos und füge den Verifizierungs-Code in deine „Short Bio“ ein. Kehre danach hierher zurück und drücke auf „Absenden“.

Verifizierungs-Code

VERIFY-4ba4c9eaa30526b00i

Verifizieren

Nach der Verknüpfung

Sobald die Verknüpfung erfolgreich ist, wird dein Handle automatisch in deinem Benutzerprofil angezeigt. Zudem erhältst du die Trophäe „**SC-Konto verifiziert**“ auf der SC-Kantine und die Rolle „**SC-Konto verifiziert**“ auf unserem Discord-Server, sofern Discord-SYNC aktiviert ist.

Der Verifizierungscode kann nach Abschluss der Verifizierung aus der Short-Bio wieder entfernt werden.

Falls du Unterstützung bei der Verknüpfung benötigst oder Fragen hast, wende dich bitte an unser Team. Wir stehen dir gerne zur Seite!